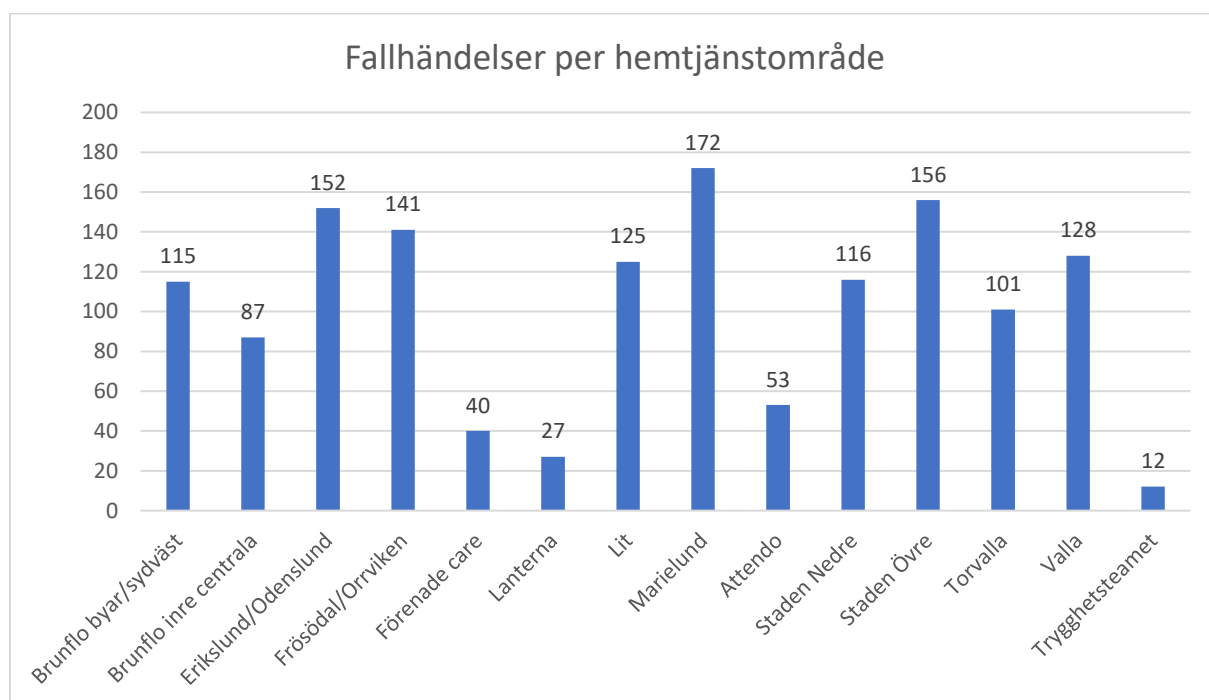


## Analys av avvikelser avseende fallhändelser 2019

Fallhändelser är den vanligaste orsaken till avvikelser, 3940 (36%) av totalt 10 870 avvikelser (2019). Av dessa inträffade 1425 händelser (fördelat på 564 unika personer) inom hemtjänst och 2285 händelser (fördelat på 568 unika personer) inom särskilt boende. Inom funktionshinderområdet, LSS bostad, rapporterades 303 fallhändelser (fördelat på 97 unika personer) Genom den stora mängden avvikelser kan vi bland annat se var fallen sker, när fallen sker och vilka konsekvenser fallet ledde till. Under nedanstående rubriker redovisas fallhändelser för medborgare som hade hemtjänst eller bodde på särskilt boende. Denna sammanställning kommer presenteras förverksamheterna för en fortsatt diskussion om hur det fallförebyggande arbetet kan utvecklas.

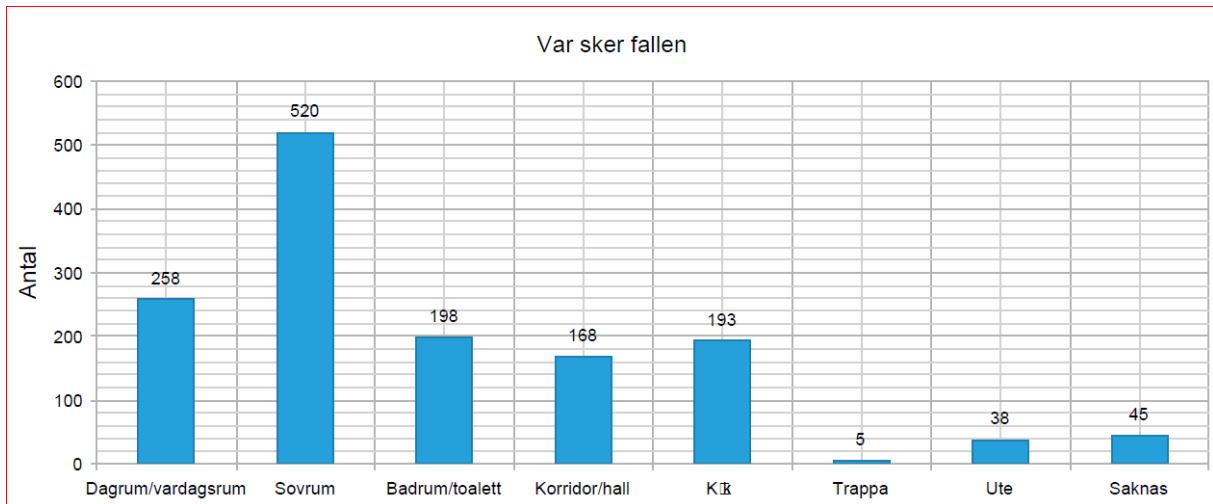
### Hemtjänst

De 1425 fallhändelser som rapporterades omfattade 564 unika personer. I figuren syns tydligt att det är stor variation mellan hemtjänstområden. Områdena är olika stora vad gäller antal medborgare som får stöd så därför har vi räknat ut antalet fallhändelser per person inom respektive område. Resultatet visar en variation från 0,22 (Attendo) till 1,20 (Marielund) fallhändelser/person. För alla områden var genomsnittet 0,75 fallhändelser/person.



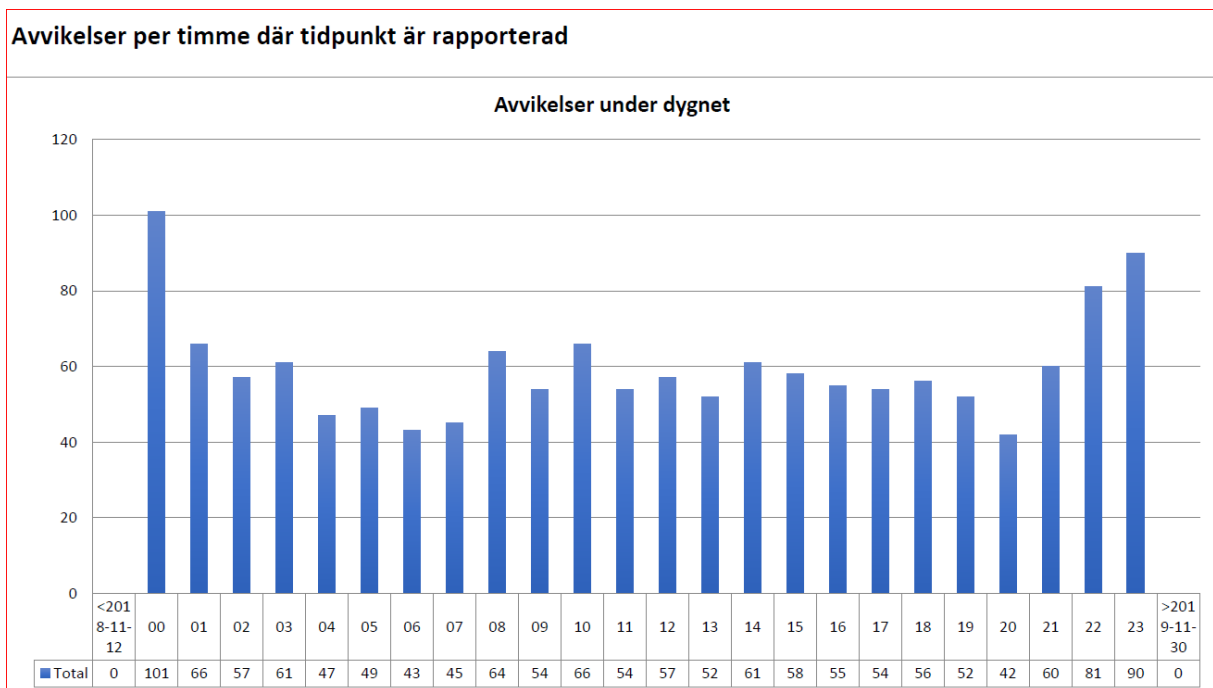
### Var sker fallen

Den vanligaste platsen för fall var i sovrummet (36%), följt av vardagsrum (18%), badrum (14%) och kök (14%). Fallhändelser utomhus utgjorde mindre än 3% av alla fallhändelser.



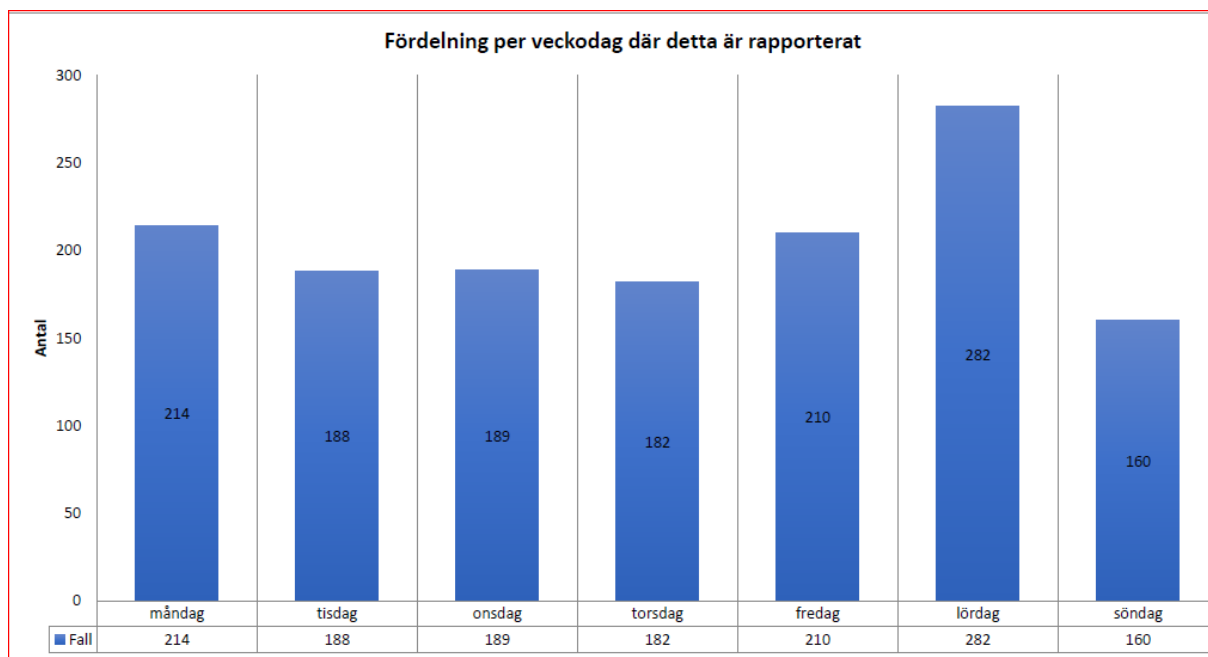
### När sker fall – tidpunkt

Antalet fallhändelser varierar över dygnet med en kraftig ökning sent på kvällen. Av figuren att döma verkar tidiga morgnar och vid klockan 20 vara tidpunkter då det är något mindre fall.



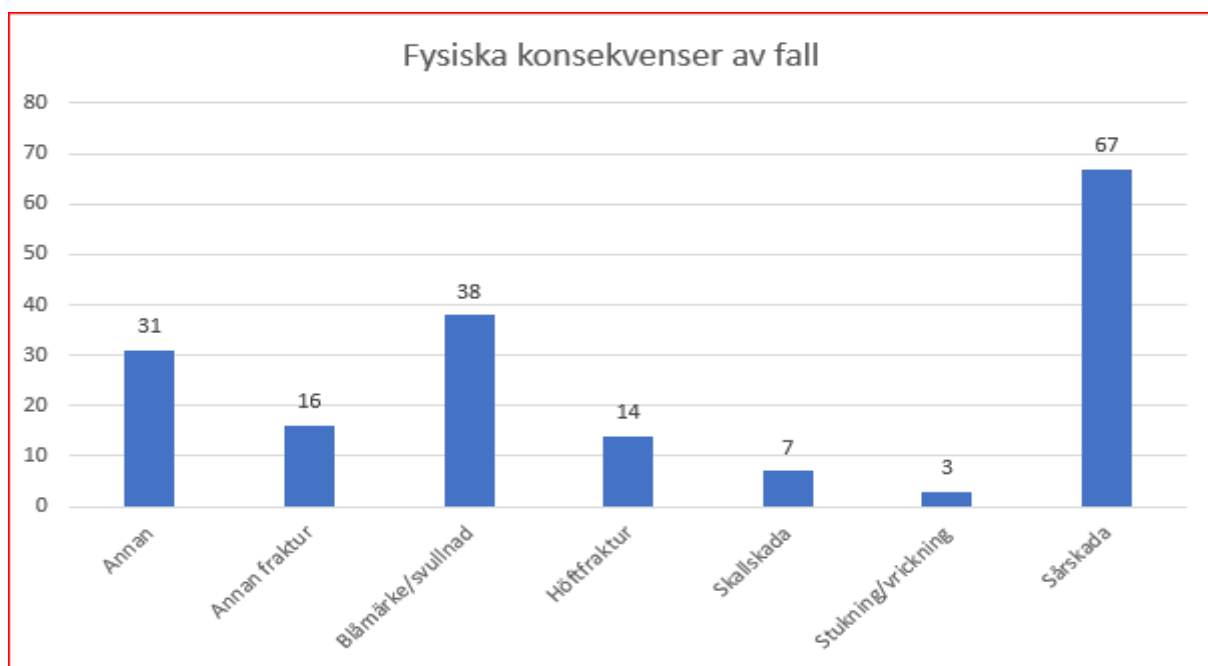
### Hur är fallhändelser fördelade mellan veckodagar?

Vardagar ligger antalet fallhändelser ganska stabilt medans det ökar kraftigt på lördagar och minskar på söndagar.



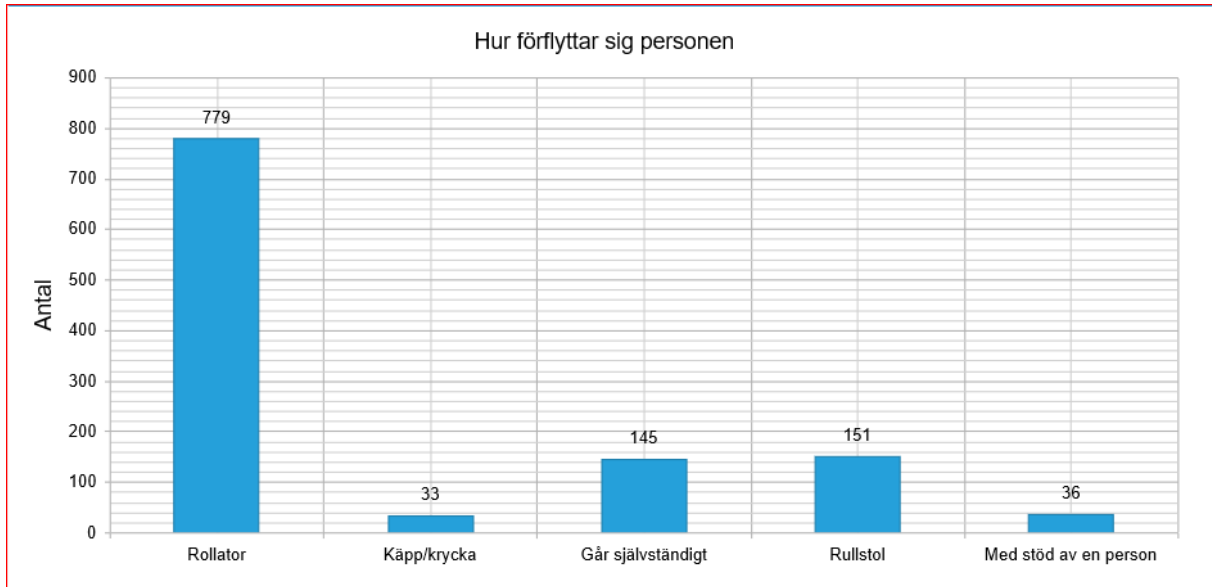
#### *Vilka konsekvenser leder fall till*

Totalt rapporterades 176 fysiska konsekvenser av fall. Det innebär att ca 12% av alla fallhändelser resulterade i någon form av skada. Sårskada var den vanligaste typen av skada följt av blåmärke/svullnad. Sårskador förekom i 38% av alla händelser där fallet resulterade i någon form av fysisk konsekvens.



### Hur förflyttar sig personen

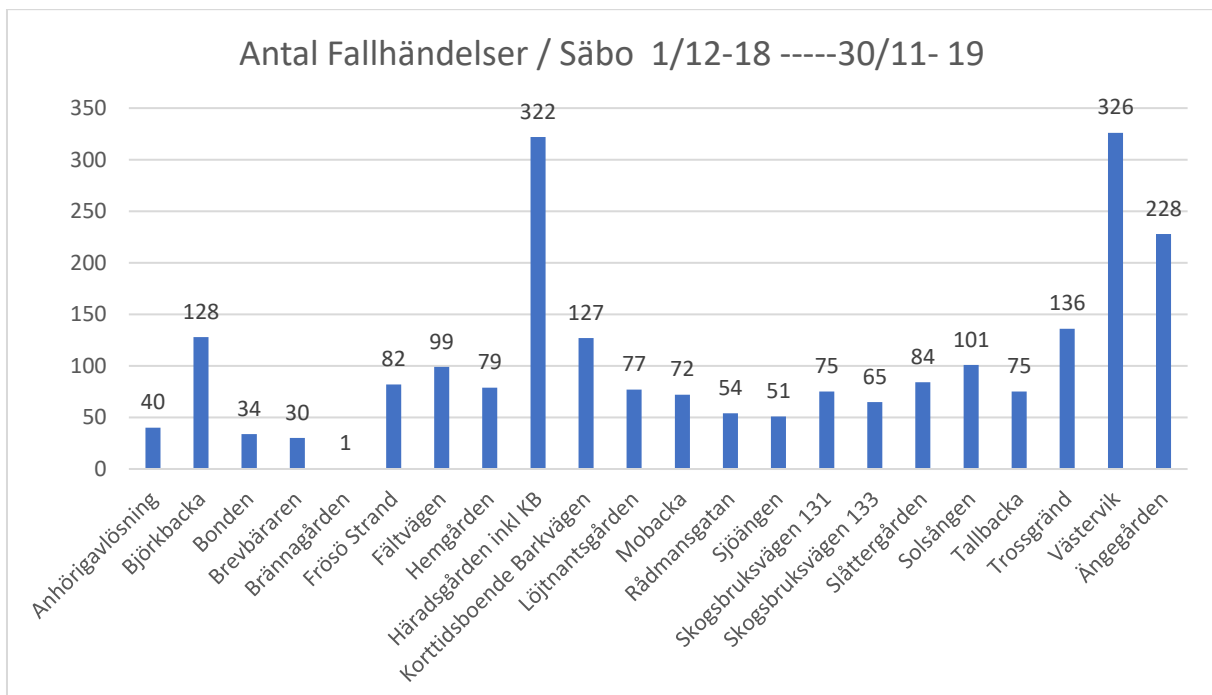
I 55% av alla fallhändelser förflyttade sig personen med rollator. Det är dock svårt att säga hur många personer det handlar om eftersom samtliga fallhändelser var fördelat på 564 unika personer. Samma personer kan medandra ordförekomma vid flera tillfällen i rapporteringen kring hur personen förflyttar sig.



### Särskilt boende

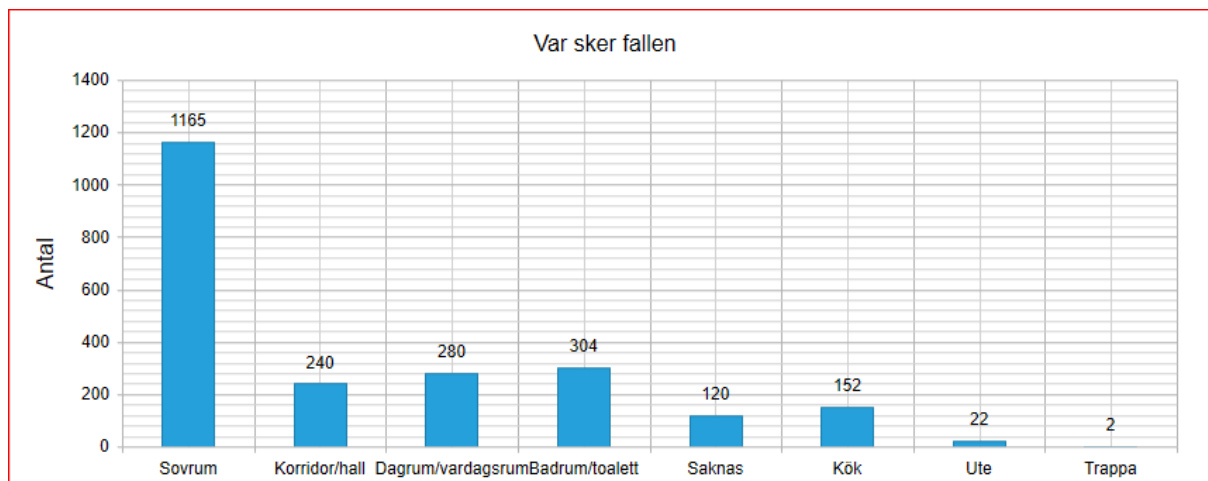
Inom särskilt boende registrerades totalt 2285 fallhändelser under 2019 (2022 fallhändelser under 2018). Fallhändelserna omfattande 568 unika personer.

Antalet händelser varierade mellan boenden, se figur. Det var också stor variation när antalet fallhändelser analyserades i förhållande till antal lägenheter i respektive boende. I genomsnitt var det 3,7 fallhändelser per lägenhet (min1,5 och max 9,9).



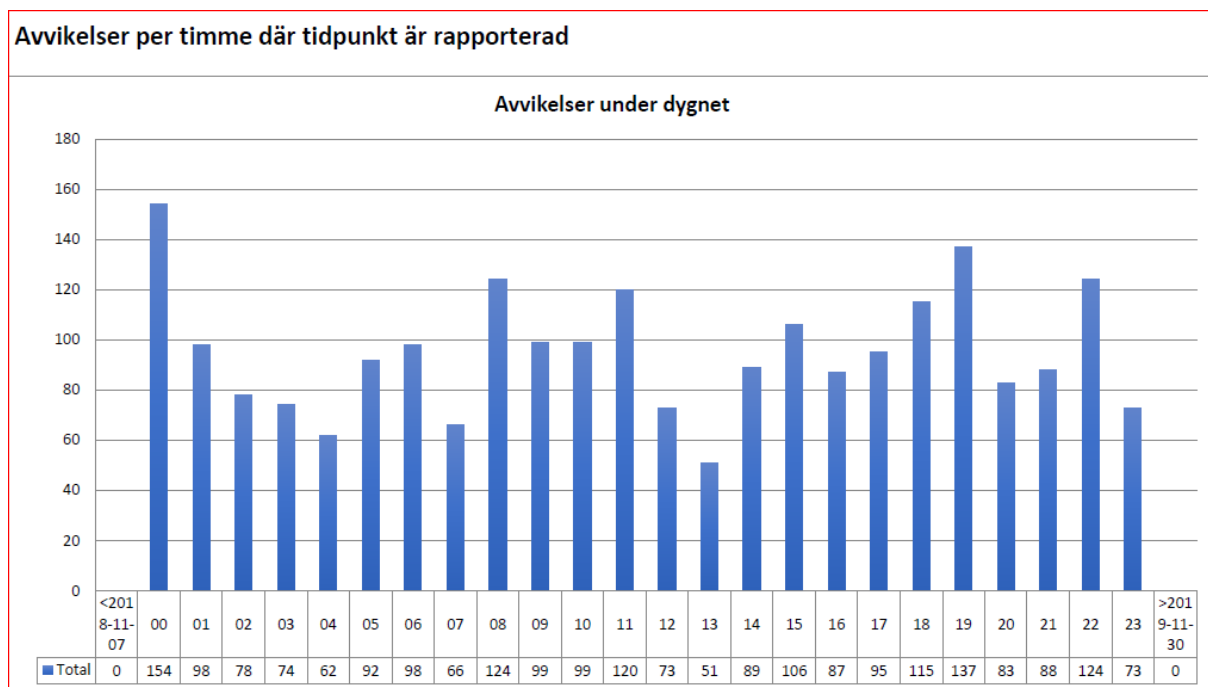
### Var sker fall

Den vanligaste platsen för fall var i sovrummet (51%), följt av badrum (13%), vardagsrum (12%) och korridor/hall (11%). Fallhändelser utomhus utgjorde 1% av alla fallhändelser.



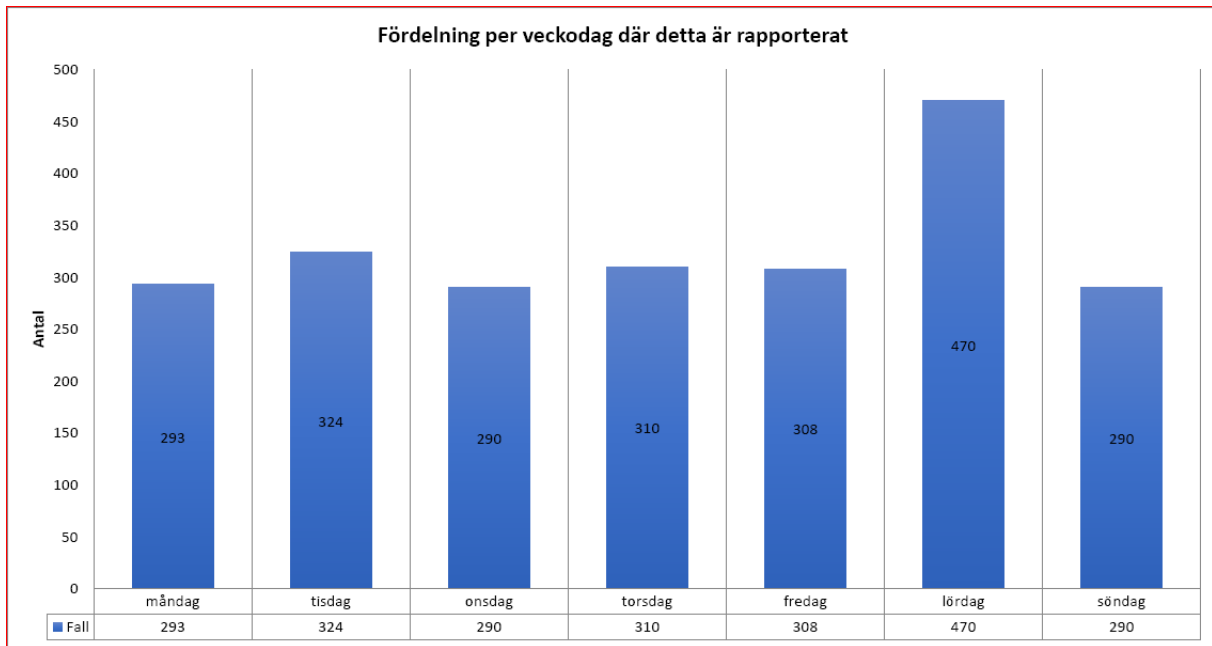
### När sker fall – tidpunkt

Antalet fallhändelser varierar över dygnet med en kraftig ökning sent på kvällen. Av figuren att döma verkar tidiga morgnar och vid klockan 20 vara tidpunkter då det är något mindre fall.



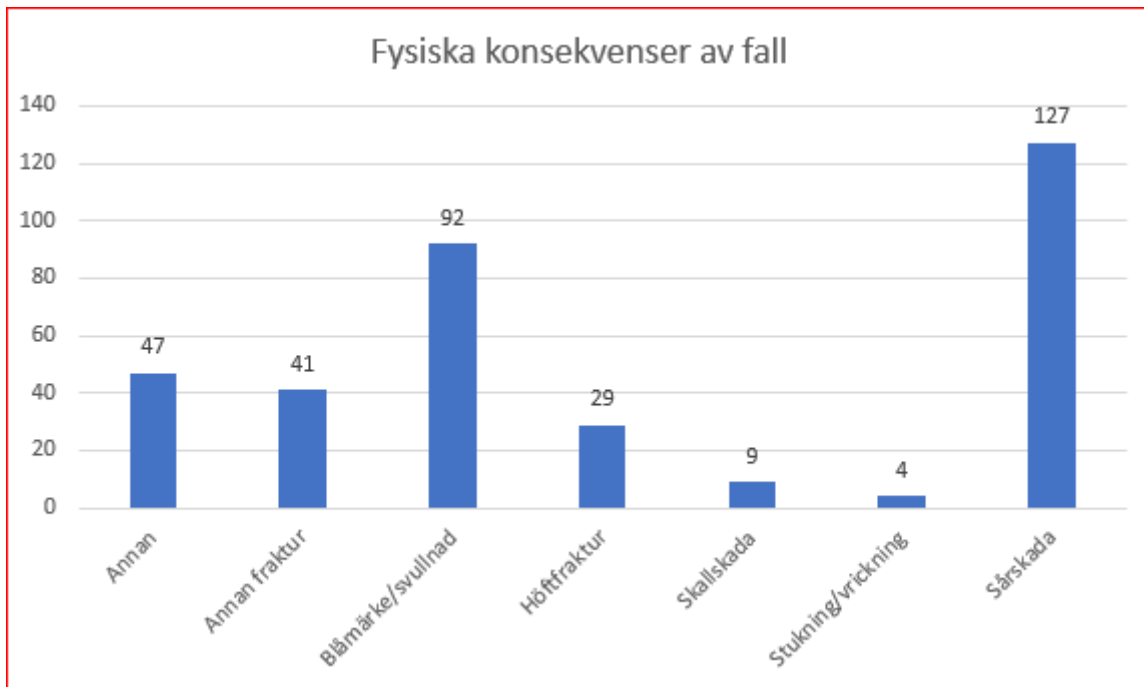
### Hur är fallhändelser fördelade mellan veckodagar?

Vardagar och söndagar ligger antalet fallhändelser ganska stabilt medan det ökar kraftigt på lördagar.



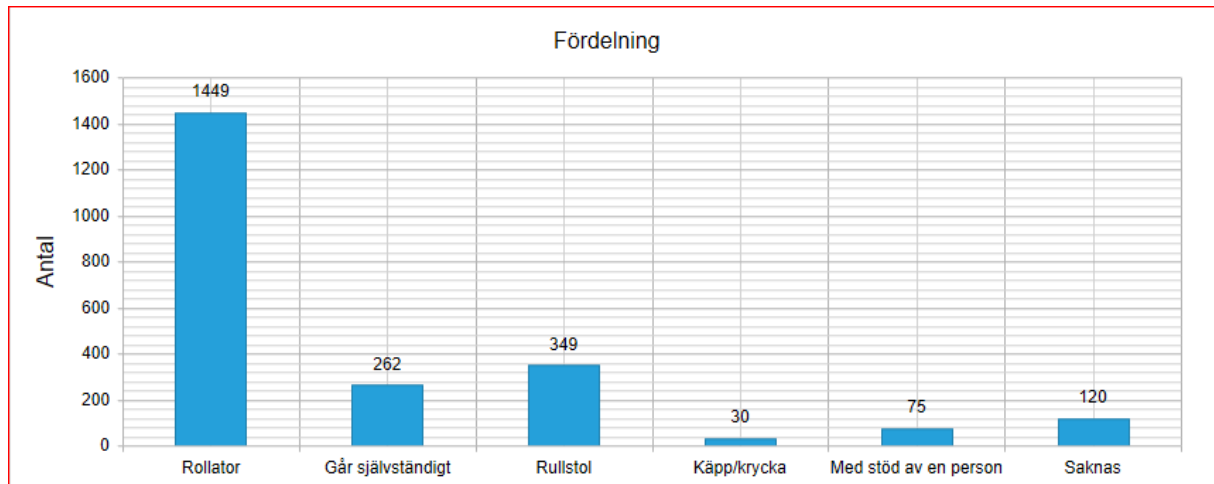
*Vilka konsekvenser leder fall till*

Totalt rapporterades 349 fysiska konsekvenser av fall. Det innebär att ca 15% av alla fallhändelser resulterade i någon form av skada. Sårskada var den vanligaste typen av skada följt av blåmärke/svullnad. Totalt resulterade 36% alla fallhändelser med någon fysisk konsekvens i en sårskada.



### Hur förflyttar sig personen

I 63% av alla fallhändelser förflyttade sig personen med rollator. Det är dock svårt att säga hur många personer det handlar om eftersom samtliga fallhändelser var fördelat på 568 unika personer. Samma personer kan medandra ordförekomma vid flera tillfällen i rapporteringen kring hur personen förflyttar sig.



### Användning av höftskyddsbyxor

Vid 567 rapporterade fallhändelser har höftskyddsbyxa använts (129 unika personer). Det gäller alla verksamhetsområden.

Inom säbo och kortidsverksamhet finns 561 fallhändelser på 112 unika personer. Endast 2 av dessa har drabbats av en höftfraktur. Det finns 9 händelser där man rapporterat höft som skadad kroppsdel.

### Diskussion

Det är stor variation mellan hemtjänstområden (5,5 gånger så hög förekomst av fallhändelser i Marielund jämfört Attendo) samt mellan Säbo (9,4 gånger så hög förekomst av fallhändelser på Västervik jämfört Brevbäraren).

Det finns inga tecken på att det finns skillnader i rapporteringen av fallhändelser mellan enheter men det är en fråga som behöver diskuteras.

De skillnader som finns mellan enheter bör diskuteras utifrån perspektivet hur olika enheter arbetar med fallprevention och om det finns effektiva åtgärder som bör spridas mellan enheter.

Andra frågor som behöver analyseras vidare är platsen för fall, sovrummet tycks vara en riskabel plats och hur kan säkerheten påverkas där till exempel genom belysning.

Orsaker till att fallhändelser ökar under sen kväll och natt behöver analyseras vidare liksom varför lördag är den dag flesta fallhändelser rapporteras.