

Daglig verksamhet LSS

Östersund

Bakgrund

Sveriges Kommuner och Regioners (SKR) nationella brukarundersökningar inom socialtjänsten är årliga undersökningar som genomförs för flera olika målgrupper och verksamheter inom individ- och familjeomsorg och funktionshinderområdet. Undersökningen har hanterats av analysföretaget Enkätfabriken på uppdrag av medverkande kommuner och privata aktörer. Deltagandet i undersökningarna var frivilligt och kommunerna samt de privata aktörerna fick själva bestämma vilka delar av verksamheterna de genomförde undersökningen inom.

Denna rapport gäller: Daglig verksamhet LSS

Mer information om undersökningen finns på:

<https://skr.se/tjanster/merfranskr/oppnajokforelser/socialtjanstbrukarundersokningar.15329.html>

samt

www.enkatfabriken.se/skr

Tillvägagångssätt

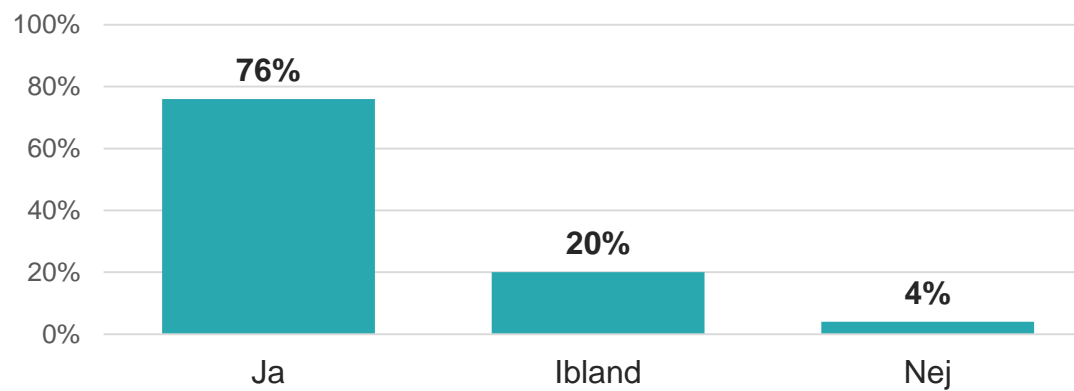
Insamlingsmetoden är i grunden en webbenkät med unika inloggningskoder för varje brukare. Det innebär att en brukare enbart kan svara på respektive enkät en gång, vilket är en grund för att resultat och svarsfrekvens ska vara korrekt.

Kommuner som önskat har även haft möjlighet att använda pappersenkäter. Resultatet från pappersenkäter har matats in i webbenkätverktyget av antingen kommunernas eller Enkätfabrikens personal.

Svarsfrekvens

Antal brukare som erbjöds att svara på enkäten var 162. Totalt sett har 84 svar inkommit. Det innebär en svarsfrekvens om 52 procent.

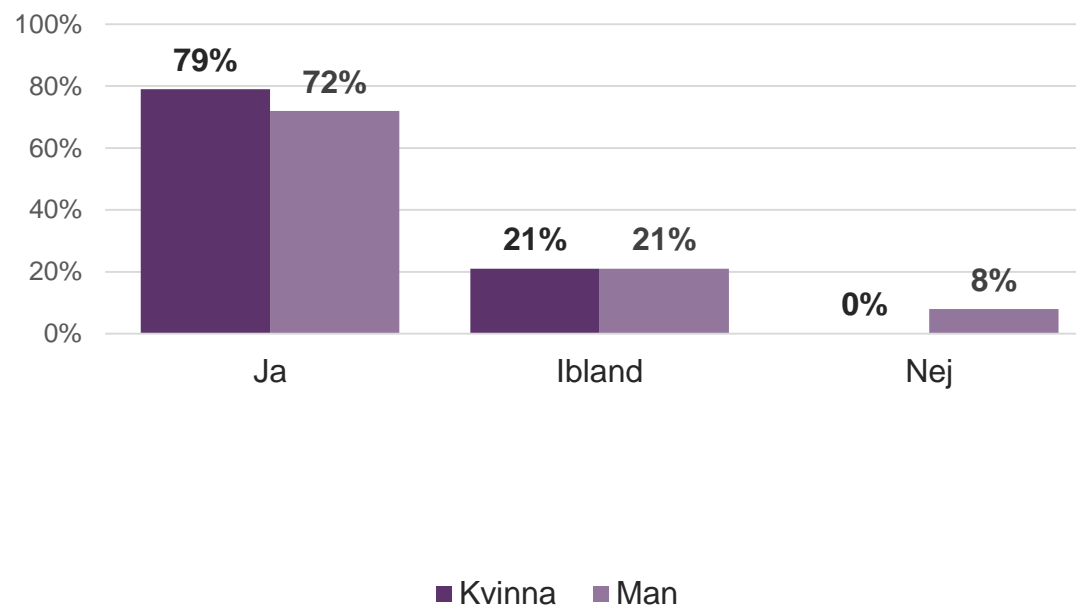
Får du bestämma om saker som är viktiga för dig i din dagliga verksamhet?



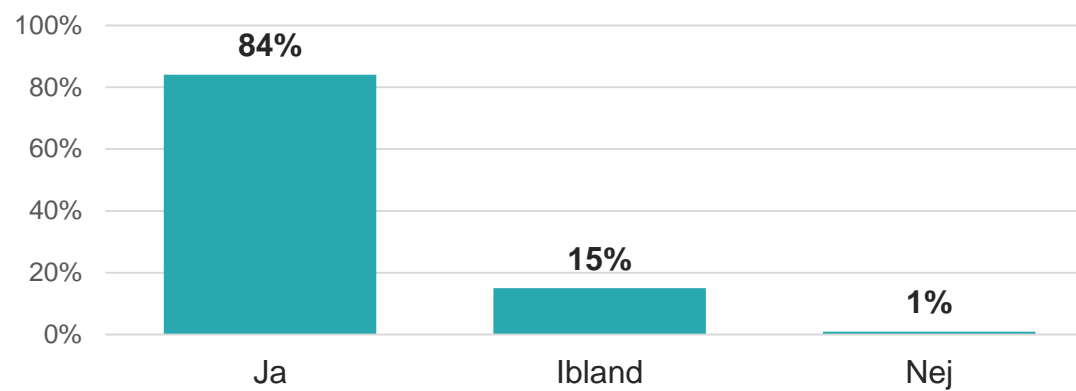
Får du bestämma om saker som är viktiga för dig i din dagliga verksamhet?

	Nationellt	Östersund	
<i>Antal svar</i>	9771	83	
Ja	75 %	76 %	
Ibland	20 %	20 %	
Nej	4 %	4 %	

Får du bestämma om saker som är viktiga för dig i din dagliga verksamhet?



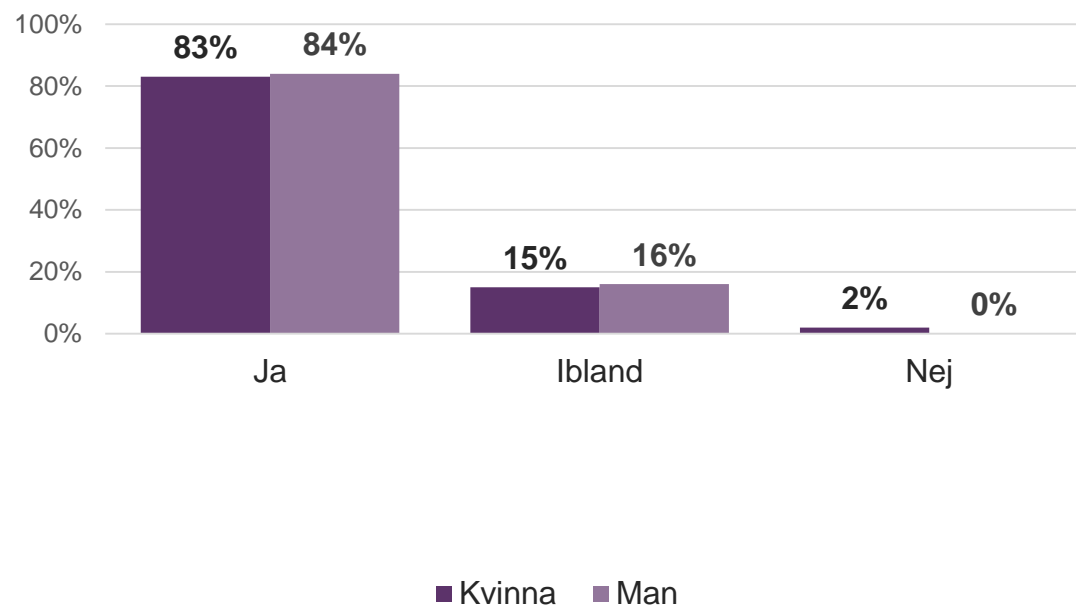
Får du den hjälp du vill ha i din dagliga verksamhet?



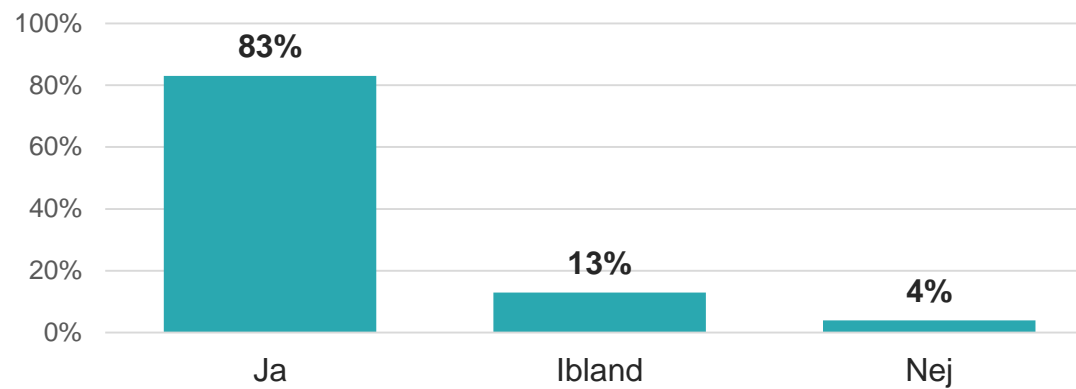
Får du den hjälp du vill ha i din dagliga verksamhet?

	Nationellt	Östersund	
<i>Antal svar</i>	9717	80	
Ja	86 %	84 %	
Ibland	11 %	15 %	
Nej	3 %	1 %	

Får du den hjälp du vill ha i din dagliga verksamhet?



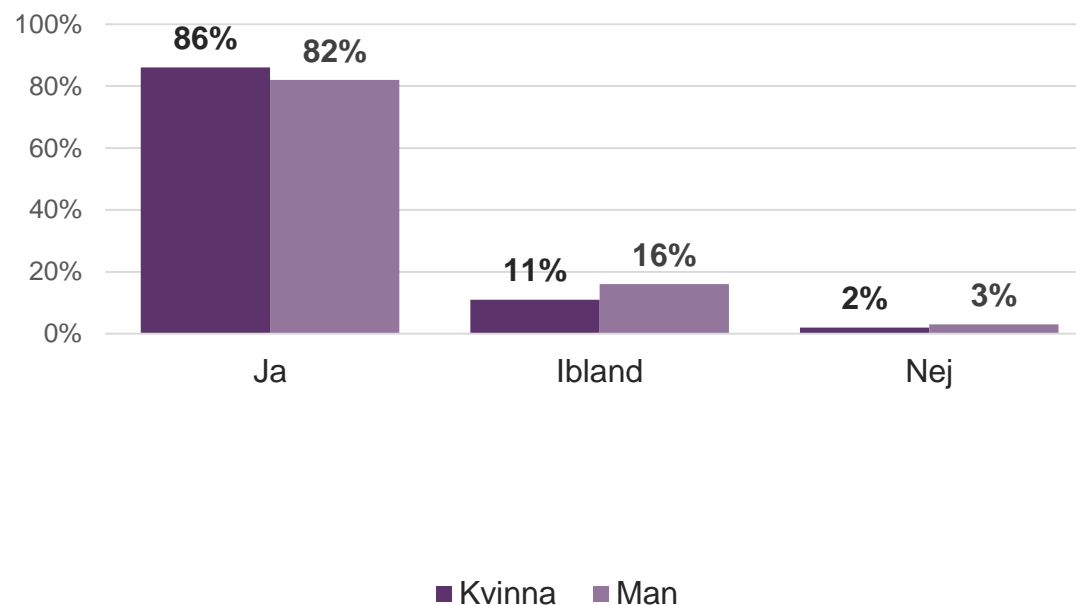
Är det du gör på din dagliga verksamhet viktigt för dig?



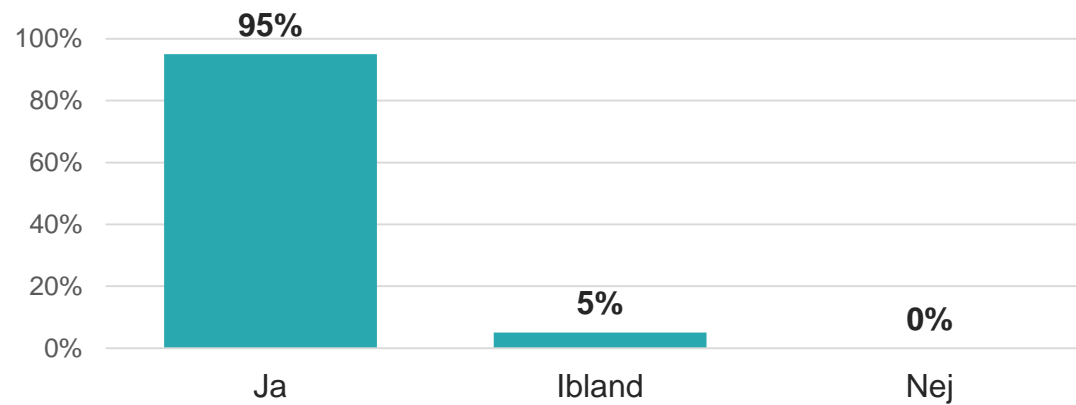
Är det du gör på din dagliga verksamhet viktigt för dig?

	Nationellt	Östersund	
<i>Antal svar</i>	9738	83	
Ja	84 %	83 %	
Ibland	13 %	13 %	
Nej	3 %	4 %	

Är det du gör på din dagliga verksamhet viktigt för dig?



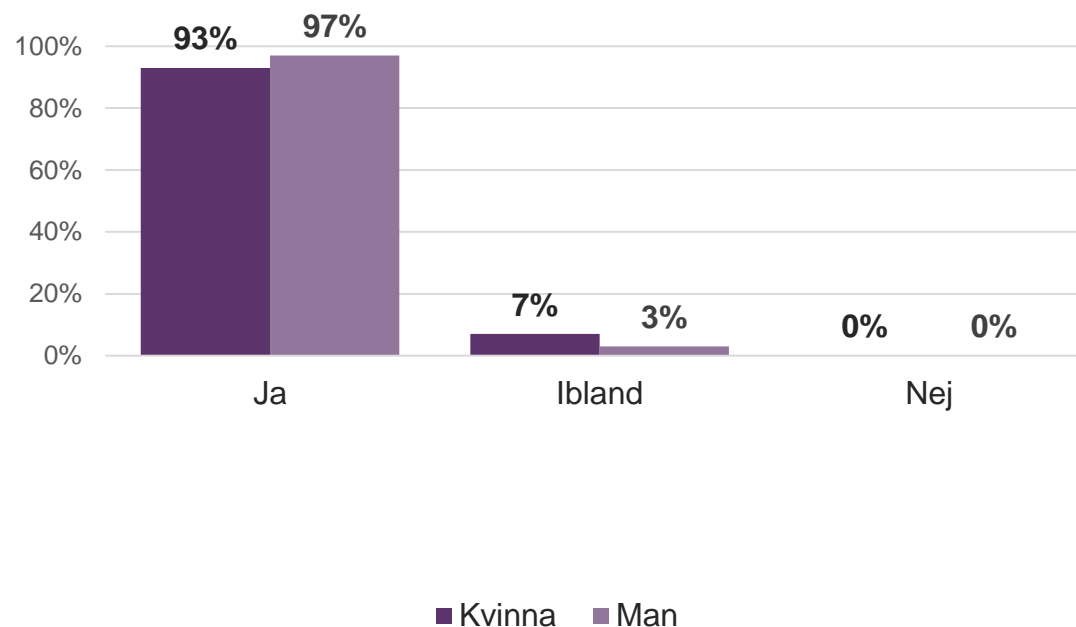
Bryr sig personalen på din dagliga verksamhet om dig?



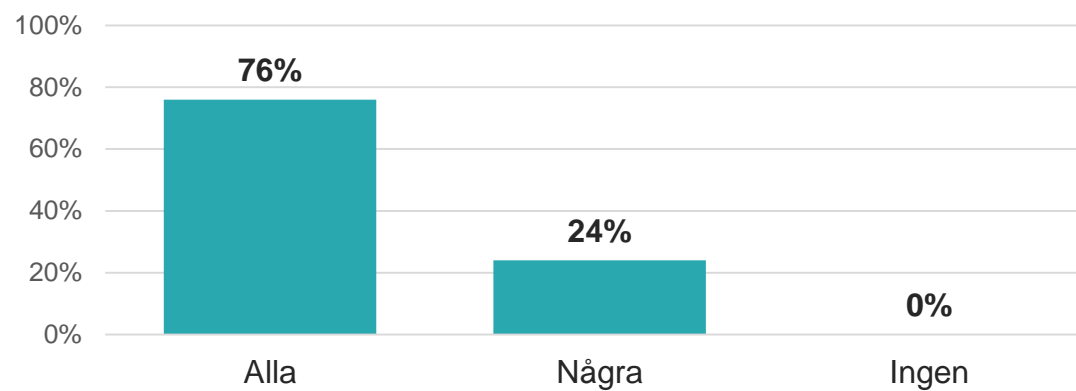
Bryr sig personalen på din dagliga verksamhet om dig?

	Nationellt	Östersund	
<i>Antal svar</i>	9751	80	
Ja	89 %	95 %	
Ibland	8 %	5 %	
Nej	2 %	0 %	

Bryr sig personalen på din dagliga verksamhet om dig?



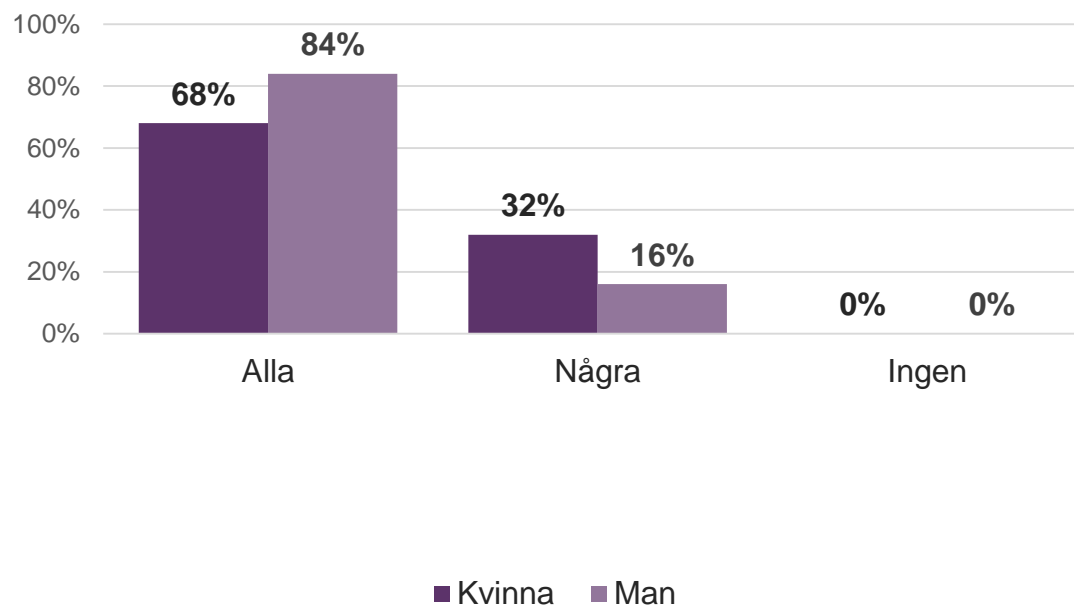
Pratar personalen på din dagliga verksamhet med dig så att du förstår vad de menar?



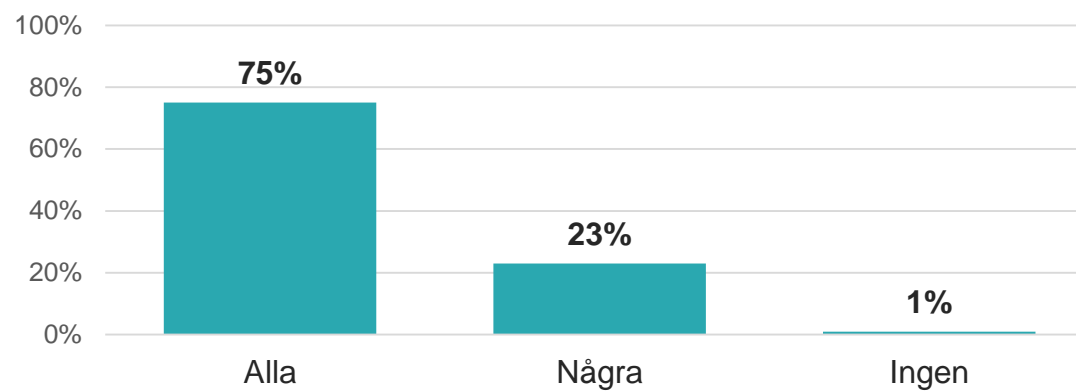
Pratar personalen på din dagliga verksamhet med dig så att du förstår vad de menar?

	Nationellt	Östersund	
<i>Antal svar</i>	9749	83	
Alla	78 %	76 %	
Några	20 %	24 %	
Ingen	2 %	0 %	

Pratar personalen på din dagliga verksamhet med dig så att du förstår vad de menar?



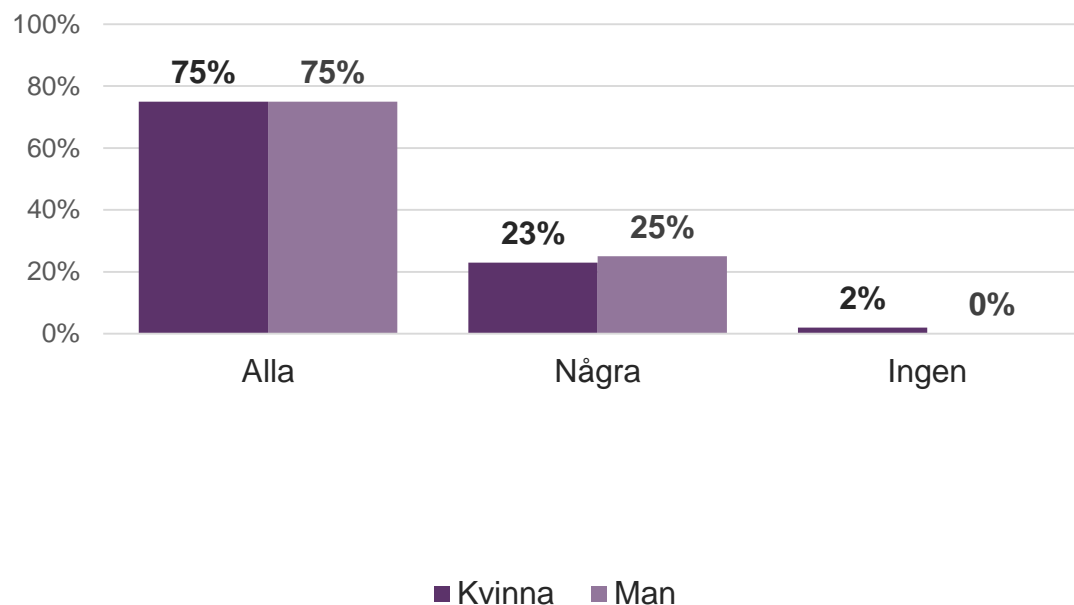
Förstår personalen på din dagliga verksamhet vad du säger?



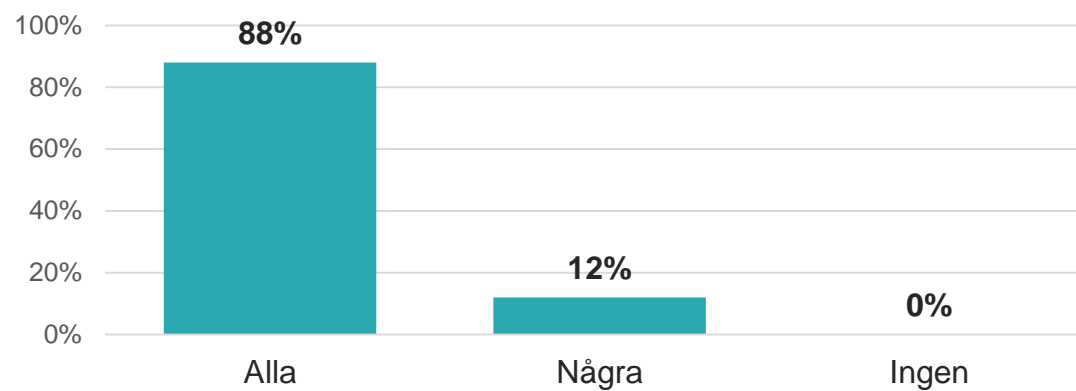
Förstår personalen på din dagliga verksamhet vad du säger?

	Nationellt	Östersund	
<i>Antal svar</i>	9665	81	
Alla	79 %	75 %	
Några	19 %	23 %	
Ingen	2 %	1 %	

Förstår personalen på din dagliga verksamhet vad du säger?



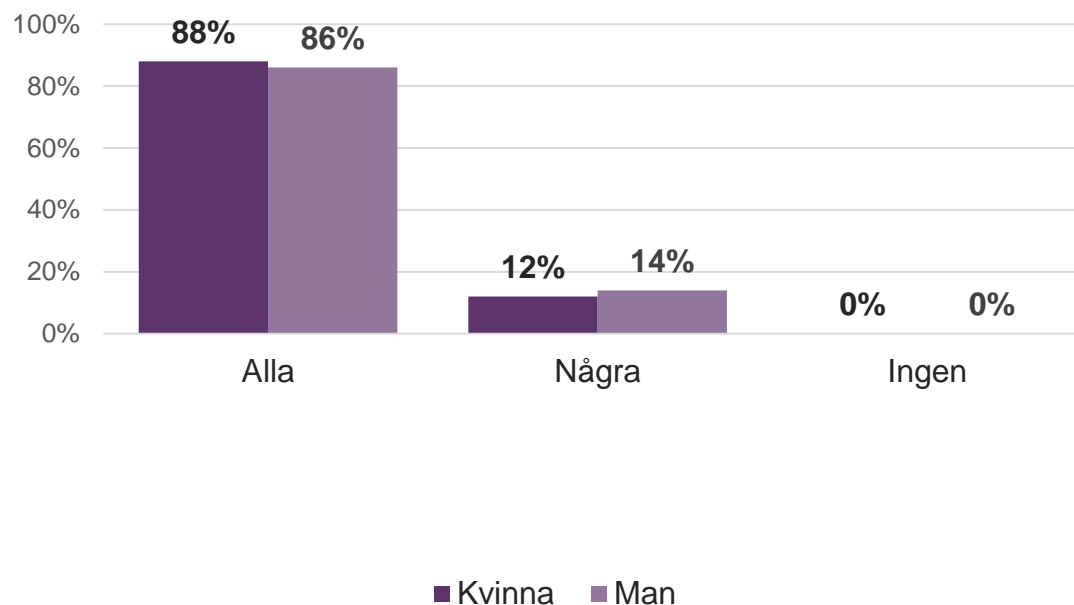
Känner du dig trygg med personalen på din dagliga verksamhet?



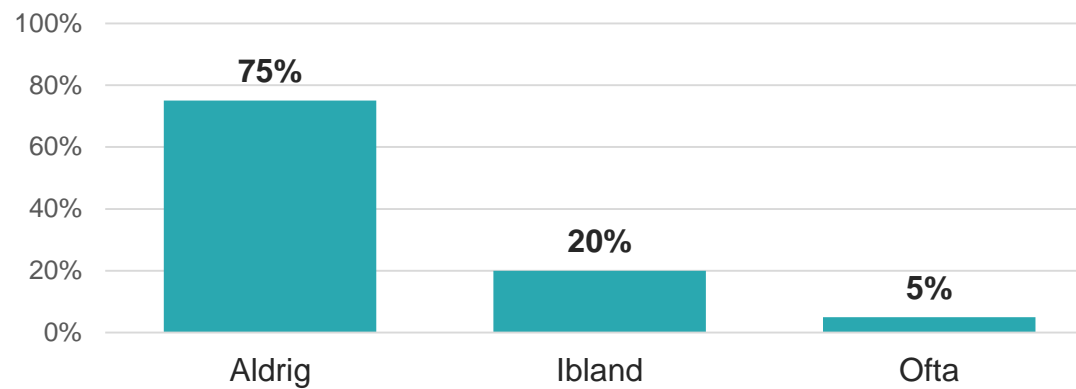
Känner du dig trygg med personalen på din dagliga verksamhet?

	Nationellt	Östersund	
<i>Antal svar</i>	9693	81	
Alla	84 %	88 %	
Några	14 %	12 %	
Ingen	2 %	0 %	

Känner du dig trygg med personalen på din dagliga verksamhet?



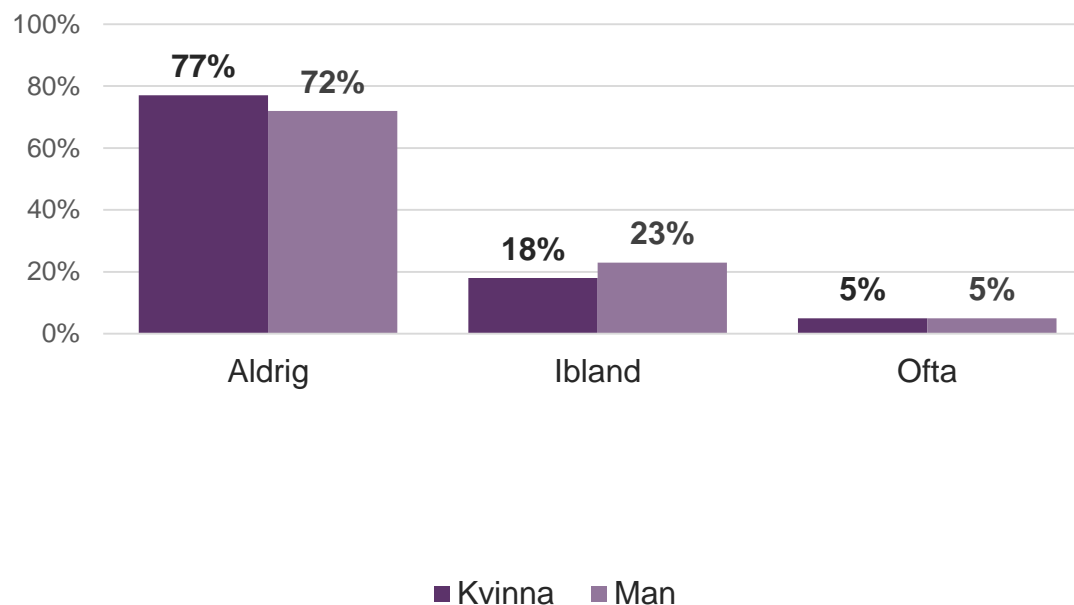
Är du rädd för något på din dagliga verksamhet?



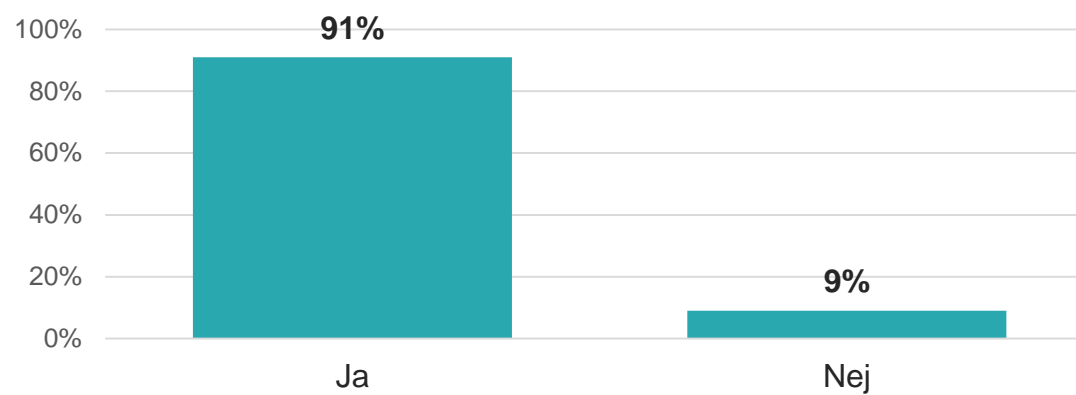
Är du rädd för något på din dagliga verksamhet?

	Nationellt	Östersund	
<i>Antal svar</i>	9731	84	
Aldrig	75 %	75 %	
Ibland	20 %	20 %	
Ofta	5 %	5 %	

Är du rädd för något på din dagliga verksamhet?



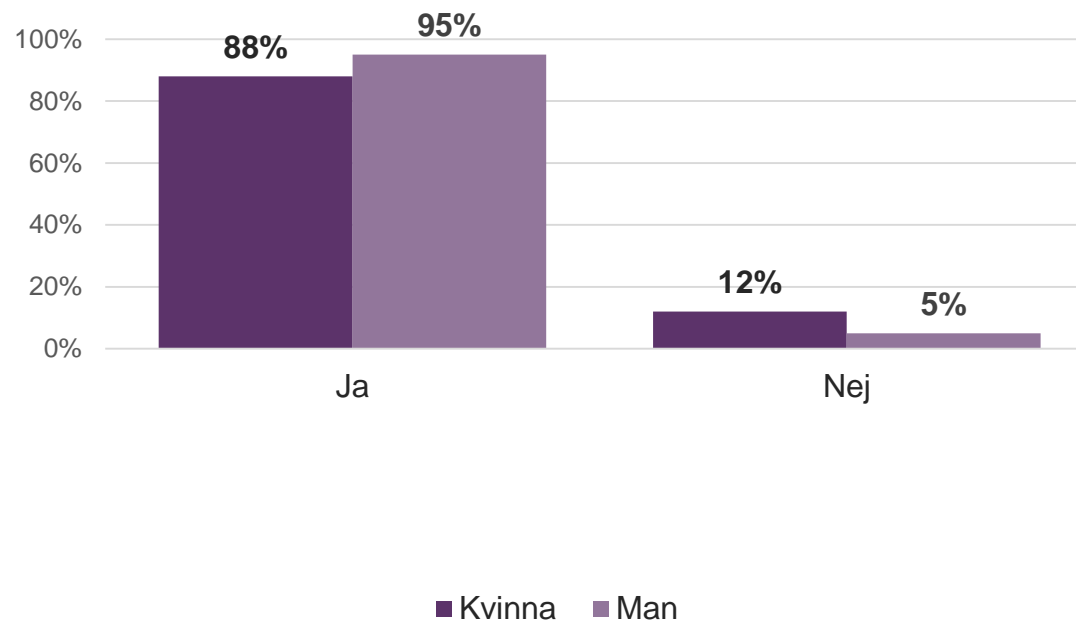
Vet du vem du ska prata med om något är dåligt på din dagliga verksamhet?



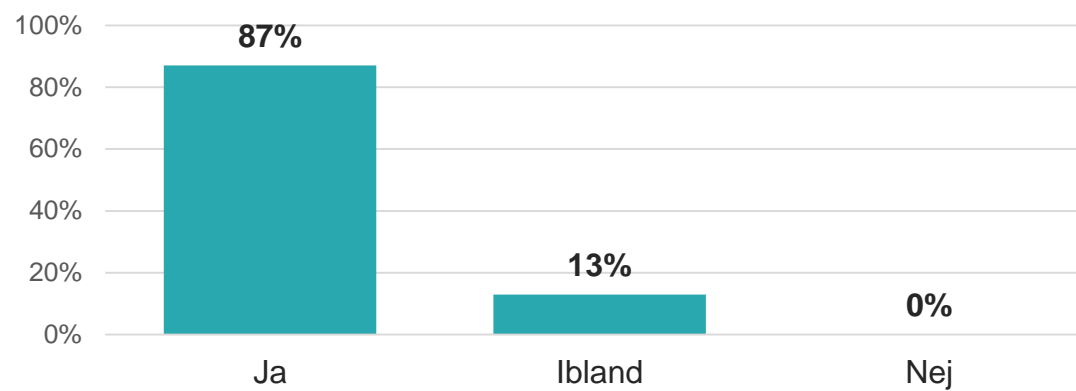
Vet du vem du ska prata med om något är dåligt på din dagliga verksamhet?

	Nationellt	Östersund	
<i>Antal svar</i>	9766	82	
Ja	90 %	91 %	
Nej	10 %	9 %	

Vet du vem du ska prata med om något är dåligt på din dagliga verksamhet?



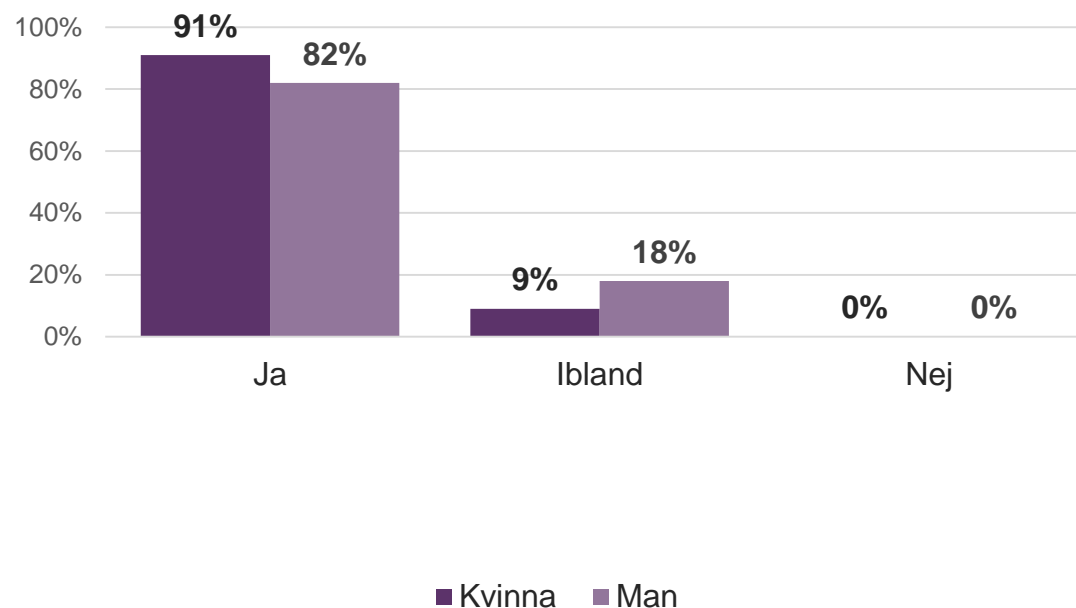
Trivs du på din dagliga verksamhet?



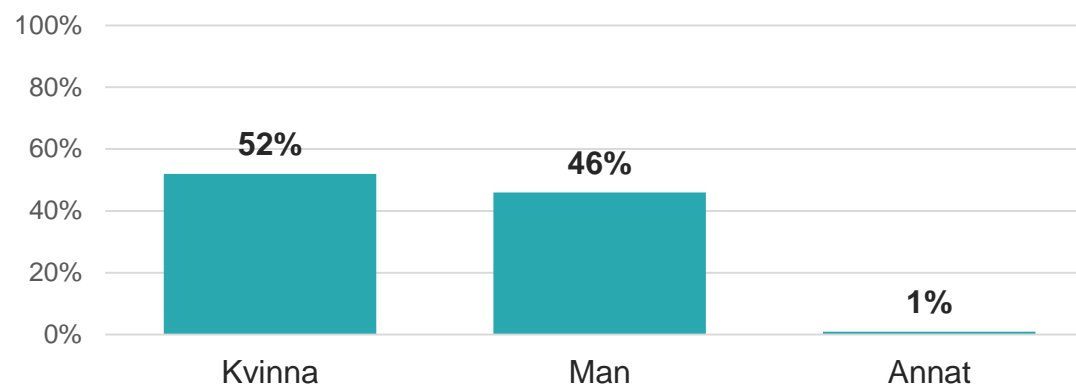
Trivs du på din dagliga verksamhet?

	Nationellt	Östersund	
<i>Antal svar</i>	9795	82	
Ja	85 %	87 %	
Ibland	12 %	13 %	
Nej	3 %	0 %	

Trivs du på din dagliga verksamhet?



Är du kvinna eller man?



Är du kvinna eller man?

	Nationellt	Östersund	
<i>Antal svar</i>	9819	84	
Kvinna	42 %	52 %	
Man	56 %	46 %	
Annat	2 %	1 %	