


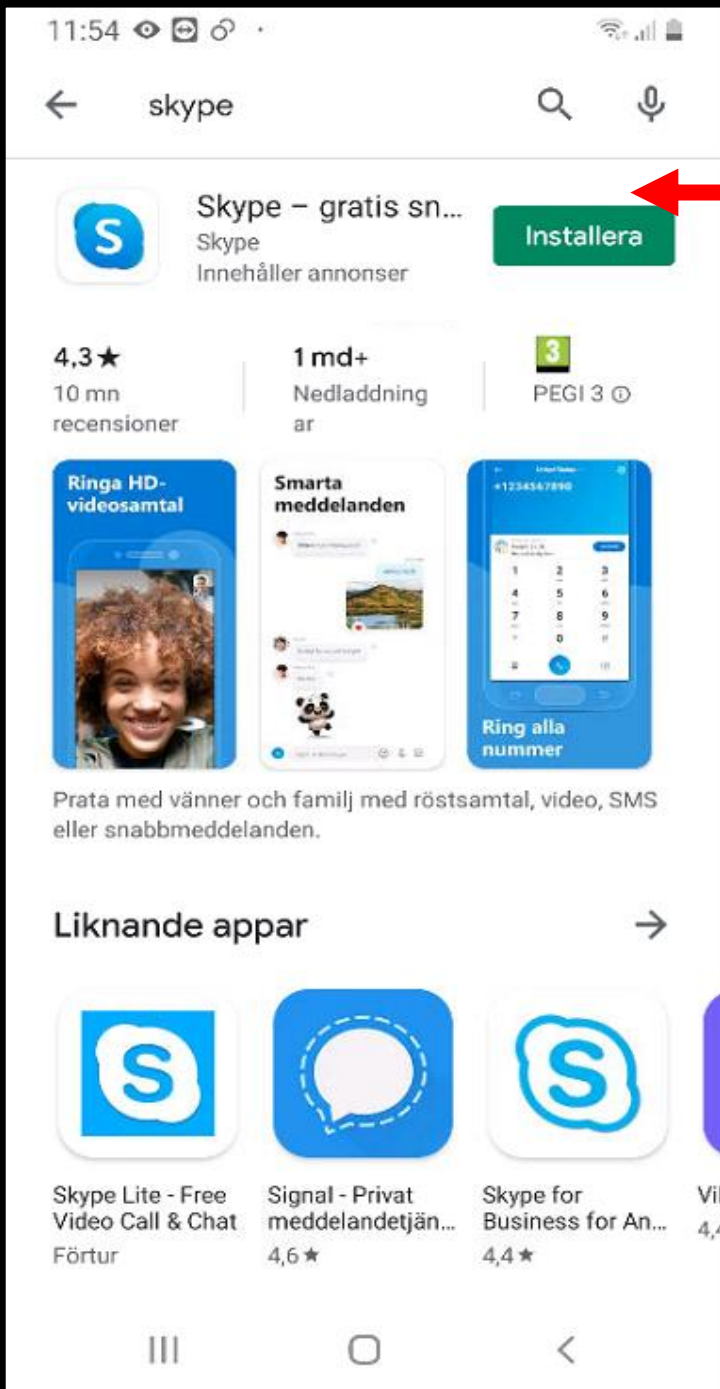


1. Börja med att hitta appen Play Butik. (om du har en Iphone heter den "App store")

2. Klicka på ikonen och öppna programmet.

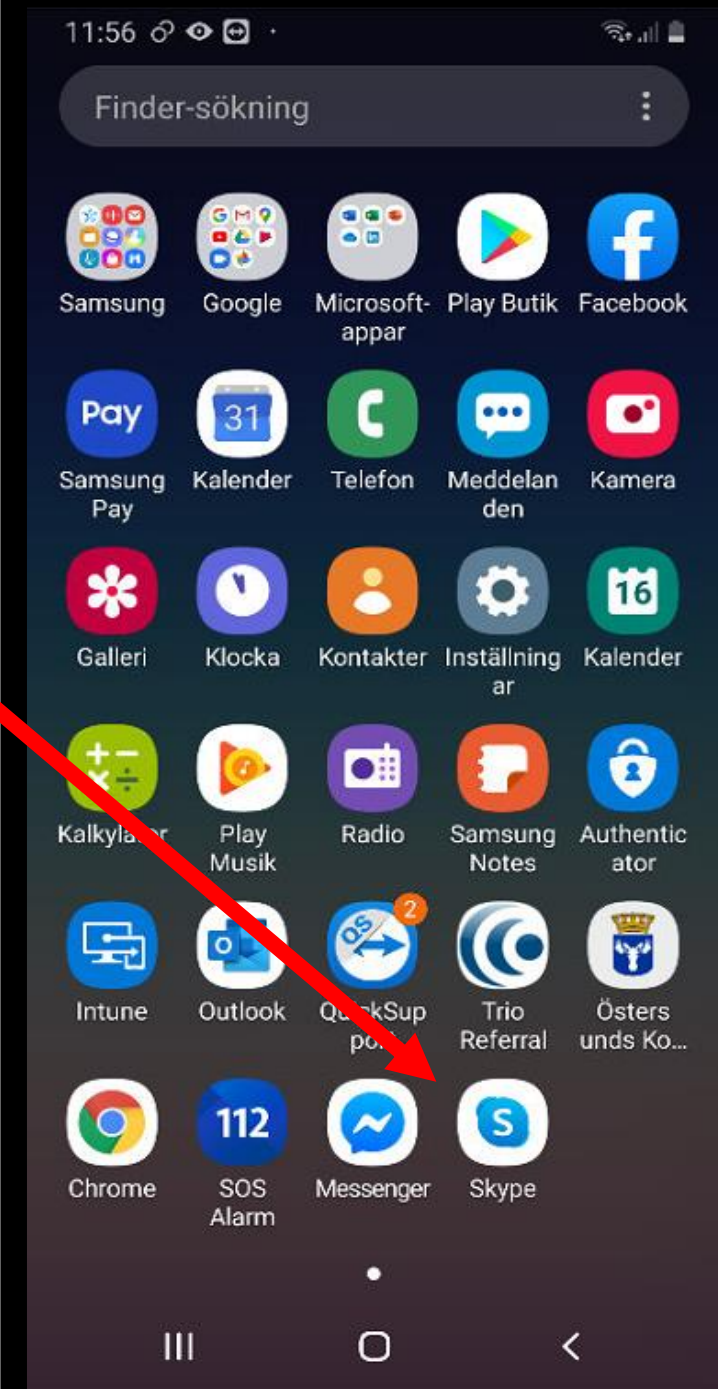
3. Tryck på sökrutan längst upp på skärmen. Skriv sedan **Skype** i sökrutan och sök.





4. Tryck på installera, då börjar den att ladda ner appen och sedan installeras den. När du ser att det är klart så kan du gå tillbaka till "Startsidan".

5. Leta sedan rätt på appen i din telefon och klicka på ikonen. Då startas appen.





## Välkommen till Skype

Kostnadsfria HD-videosamtal vart  
som helst i världen.

Nu kör vi

5. När appen startas så är det tydliga instruktioner på vad du ska göra. Börja med att tryck på "Nu kör vi".

6. Du kommer då vidare till nästa sida där du klickar på "Logga in eller skapa".



## Låt oss sätta igång

Logga in eller skapa

Använd ditt Skype- eller Microsoft-konto. [Behöver du hjälp?](#)



Skype kan inte användas för nödsamtal.  
[Användningsvillkor](#) [Sekretess och cookies](#)

8.57.0.116



Microsoft

## Logga in

Fortsätt till Skype

Skype, telefon eller e-post

---

Inget konto? [Skapa ett!](#)

[Inloggningsalternativ](#)

Bakåt

Nästa

7. Steg 7 blir att skapa ett konto. Då klickar du på "skapa ett!"

8. Följ sedan instruktionerna som kommer upp i telefonen. När du är helt klar med det så kan du vidare till steg 9.

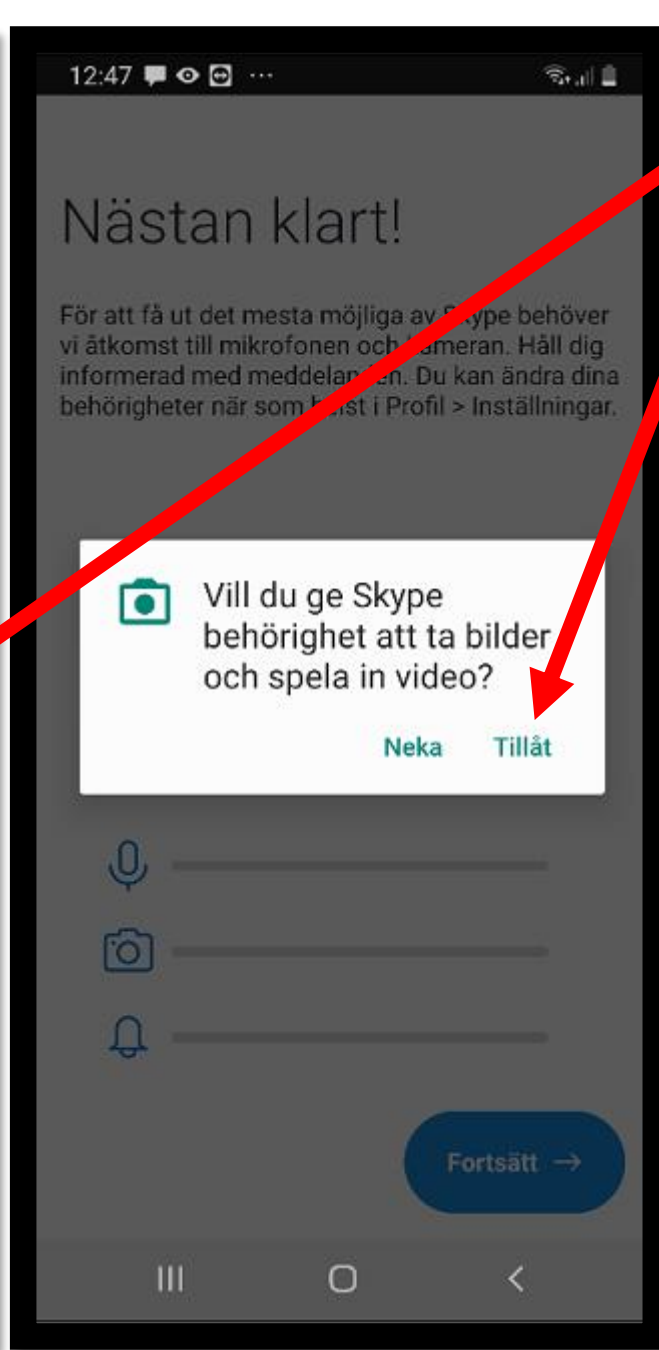
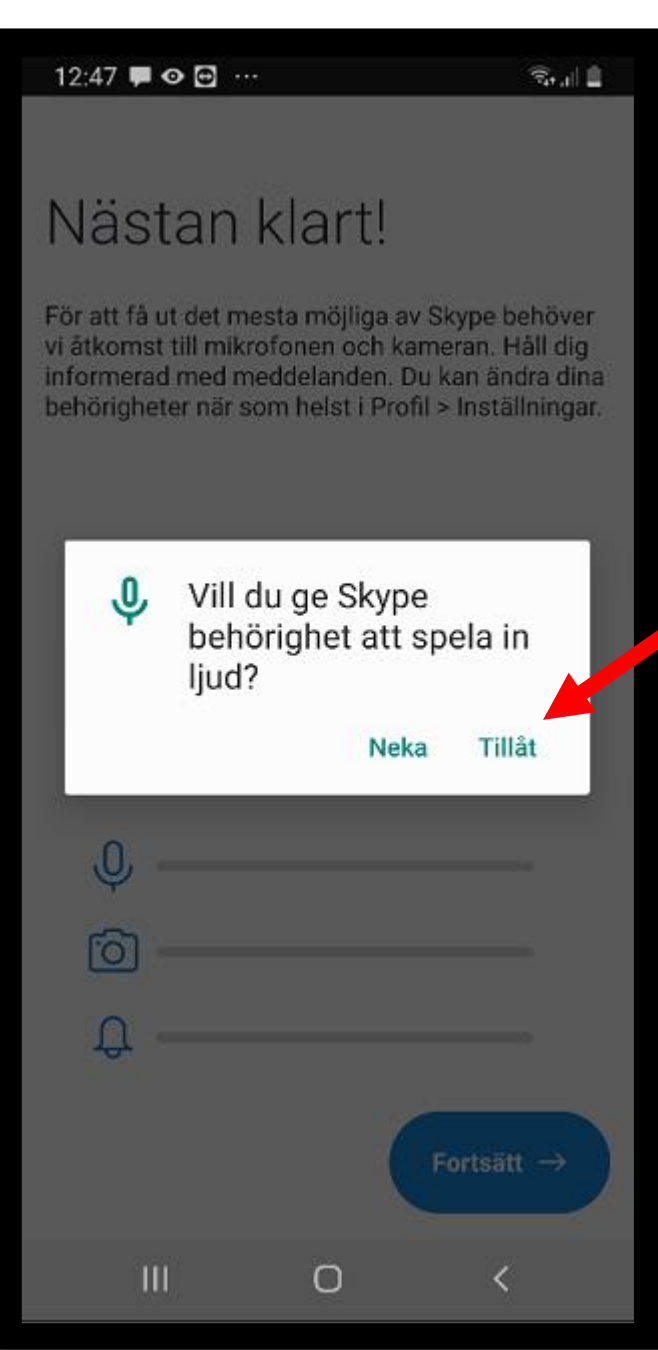


9. När du får upp denna ruta klickar du på "hoppa över".

10. Tryck sedan på "fortsätt" i nästa ruta.





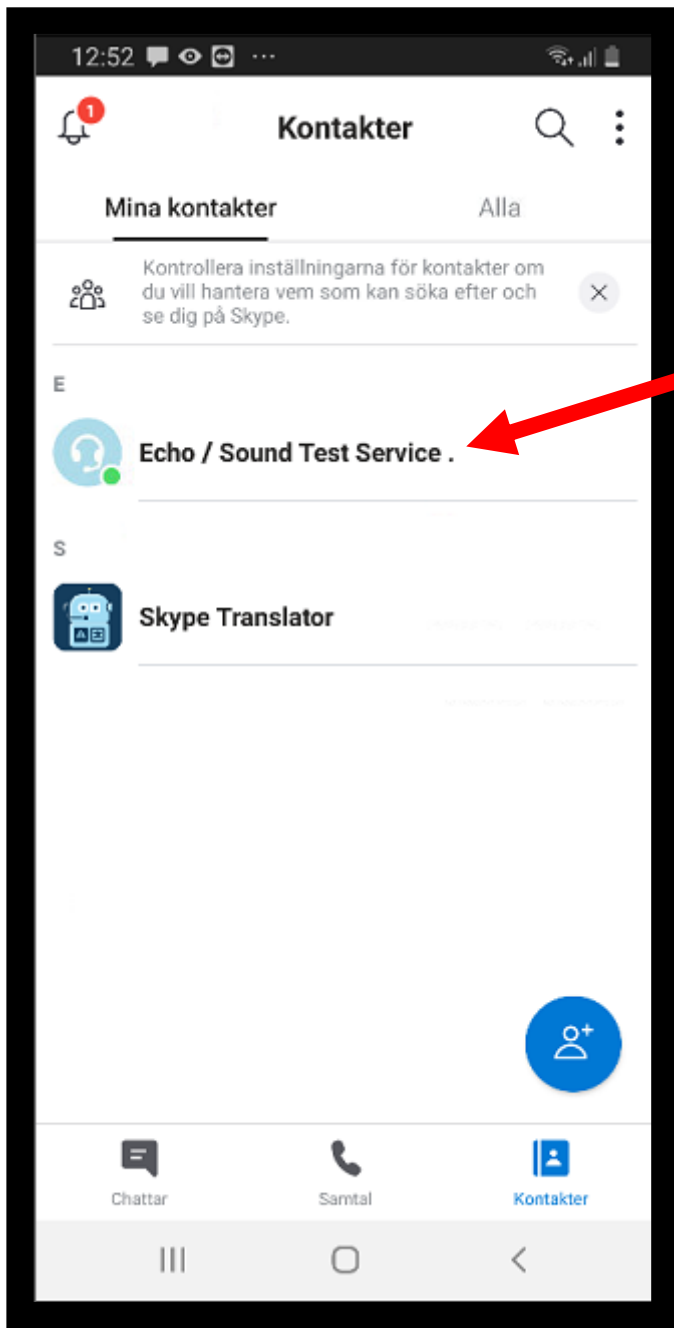


11. När dessa rutor dyker upp trycker du på "Tillåt" på båda två.

12. Nu är du inloggad och redo att börja videochatta. Här kommer en kort introduktion som förklarar hur du lägger till andra skype-användare och hur du ringer.

13. Lägg till en ny kontakt. För att lägga till en ny kontakt klickar du på förstoringsglasat uppe till höger och skriver sedan in användarnamnet på den du vill lägga till. När du sedan lagt till en kontakt hittar du dom under fliken "kontakter" som finns nere till höger på skärmen.





#### 14. Kontakter.

När du klickat på kontakter så ser man dom kontakter du har lagt till. Klicka sedan på namnet på den kontakt som du vill videochatta med. I detta fall så väljer jag att ringa Sound test service.

15. När du klickat in på den kontakt du vill ringa så klickar du sedan på telefonluren som finns uppe i högra hörnet på skärmen, då kommer nästa bild upp och telefonen ringer upp den kontakten.

